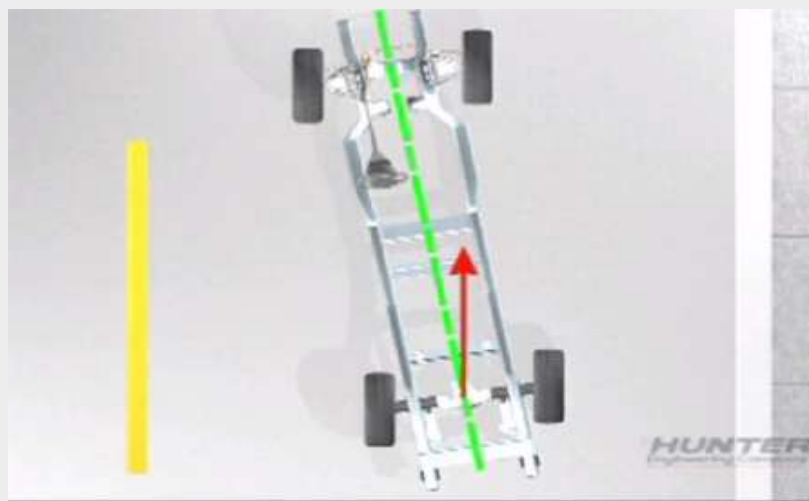


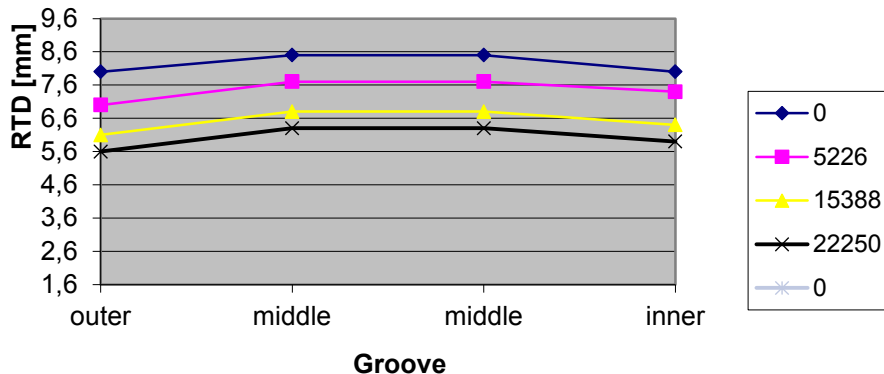
Jaký vliv má nastavení geometrie vozidla na provozní náklady



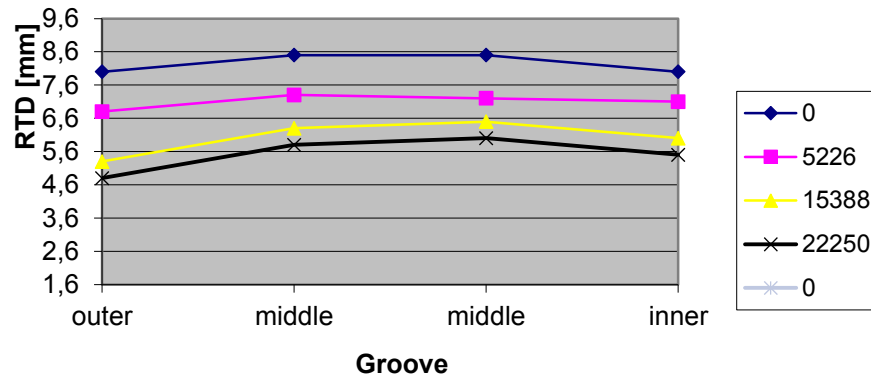
Jaký vliv má nastavení geometrie vozidla na provozní náklady

Správné hodnoty geometrie podvozku

Rear Left

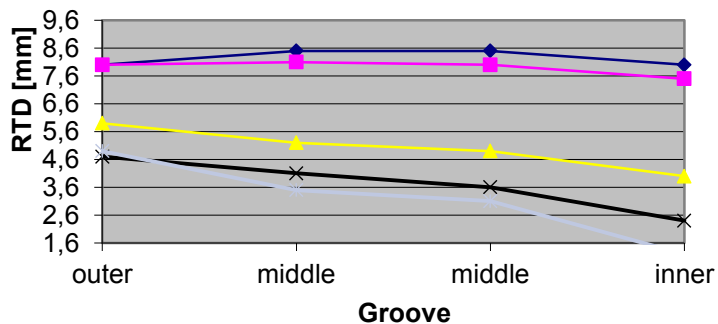


Rear Right

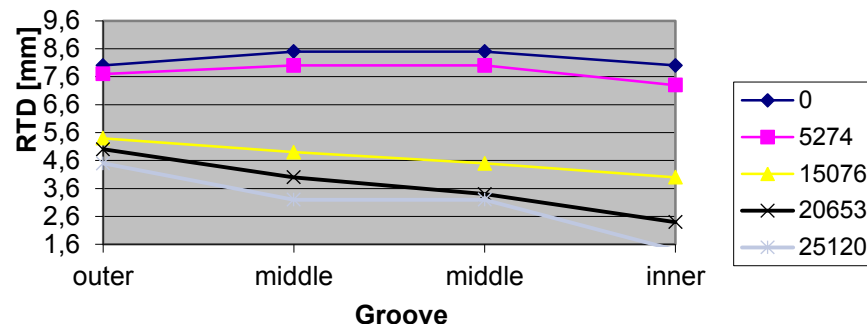


Nesprávné hodnoty geometrie podvozku

Rear Left



Rear Right



Kolik stojí pneumatika běžného rozměru?

Continental 205 x 55 R16 1900,-

4x = 7600,-Kč

25.000 km 7600,- = 0,30 hal/1km

40.000 km 7.600,- = 0,20 hal/1km

.....

Náklady na jednu sadu pneu 4 ks jeden rok jízdy vozidla 50.000 km

15.000,- Kč

.....

nebo

Náklady na jednu sadu pneu 4 ks jeden rok jízdy vozidla 50.000 km

10.000,- Kč

tj. o 33% nižší výdaje na pneumatiky

Správné seřízení geometrie podvozku vozidla

- zvyšuje životnost pneumatik
- zlepšuje komfort jízdy
- snižuje spotřebu pohonných hmot
- zvyšuje celkovou bezpečnost provozu



Jaký vliv má nastavení geometrie vozidla na provozní náklady

Dříve trvala kontrola geometrie vozidla cca 30 min.




.....

Díky technologickému pokroku je dnes změření geometrie záležitost 1 min.



Jaký vliv má nastavení geometrie vozidla na provozní náklady

ad TECHNIK **BOSCH**
diagnostika - technologie - servis
AD Technik
9T2 1885



Opel : ADAM : standard zavěšení : 2013

Počítadlo km 3852

Seřízení čtyř kol NEVYHOVUJE

- Před. celk. sbíh.
- Celková sbíhavost vzadu
- Odklon vpředu
- Odklon vzadu

Doporučte seřízení všech kol pro prodloužení životnosti pneu, úspore paliva a bezpečnost.

Emisní kontrola VYHOVUJE

- Kontrolka motoru - VYP
- 0 chybov. kód. přítomno

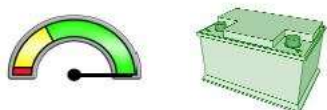
Nejsou zapotřebí žádné dodatečné úkony

Kondice pneu NEVYHOVUJE

Levá přední	Pravá přední
2,8mm2,1mm1,3mm	2,0mm3,6mm4,8mm
14%	21%

Levá zadní	Pravá zadní
6,4mm6,6mm6,8mm	5,6mm5,4mm5,0mm
67%	52%

Kondice aku VYHOVUJE



Stav - kondice
 Measured: 466CCA SAE Voltage: 12.28V

- Barevný výtisk v 60 sekundách!
- Pro každé vozidlo!
- Protokol lze zaslat na email!

Jaký vliv má nastavení geometrie vozidla na provozní náklady

BestDrive
Vy jezdíte, my se staráme.

Pobočky Best Drive:

- Praha Strašnice
- České Budějovice
- Jindřichův Hradec
- Liberec
- Kolín
- Svitavy

AUTOJAROV

AGROTEC
Group

Auto Brejla

moto
morava

Auto Heller

ŠKODA
Horácké
autodružstvo

ARAVER

TOP
AUTOSALON
BLANSKO

AUTOEDER

CB Auto

AutoCentrum Olomouc

TOP CENTRUM car

Autostyl
TRUTNOV

AUTOS
KUNŠTÁT

RENOCAR



PORSCHE
INTER AUTO CZ

Jaký vliv má nastavení geometrie vozidla na provozní náklady

Během odpoledne možnost změření vozidlo na parkovišti.

